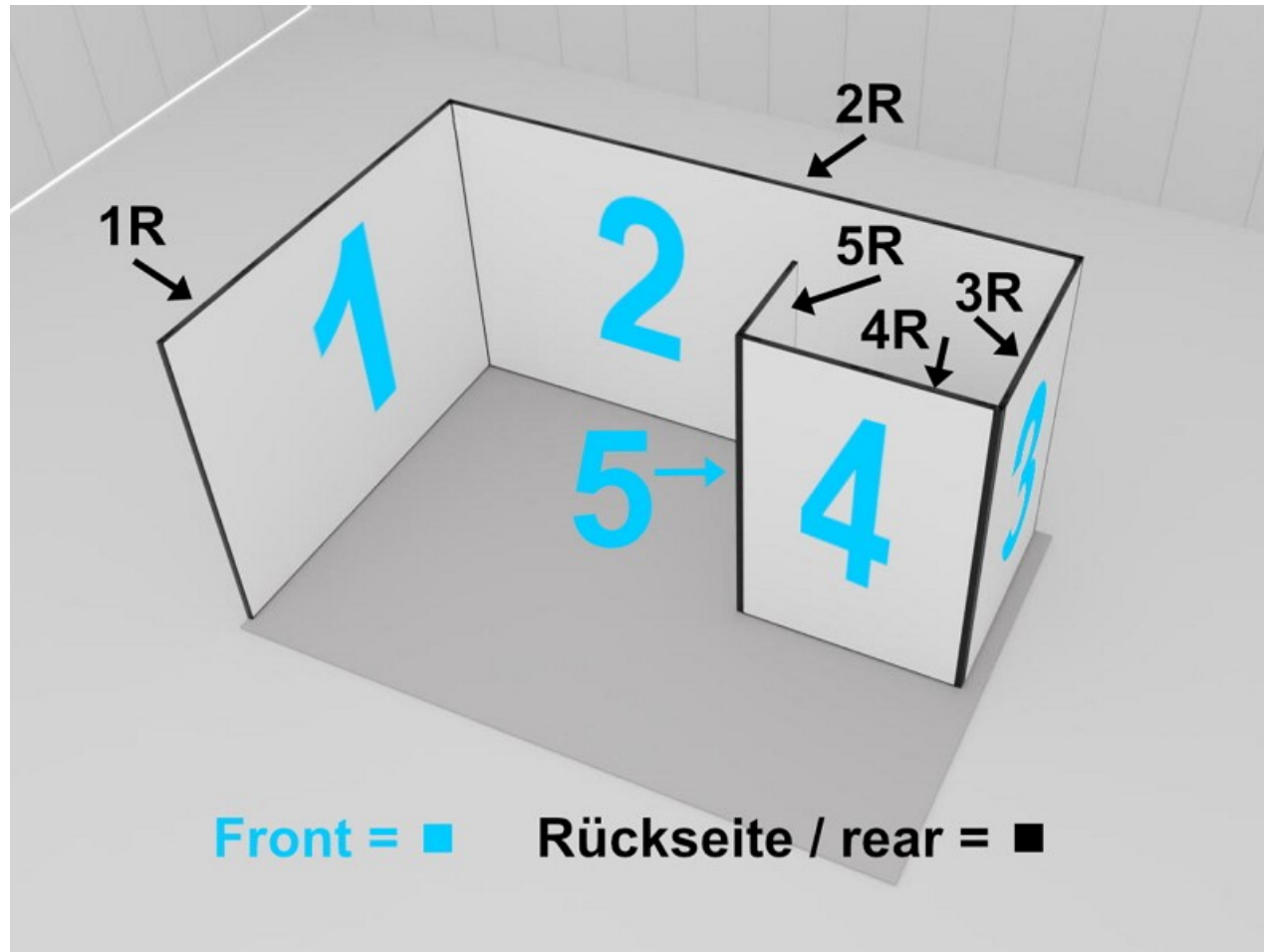


# Messestand Karlsruhe

Grundfläche ab 6 × 4 m

Höhe 300 cm



**Eindeutige Zuordnung der Rahmen und Grafiken mit Hilfe der Nummerierungen**

Clear assignment of frames and graphics (front ■ - rear ■) by using the numbering

### **Eck-Messestand Karlsruhe Details**

- Fünf System 50 Wände von Nr.1 bis 5 (4 Rahmenelemente/RE – 6 RE – 2 RE – 2 RE – 1 RE) werden über Eck bei einer Aufbauhöhe von 300 cm verbunden.
- Insgesamt stehen 16 LED Lampen 35 Watt für die Rahmenbeleuchtung zur Verfügung.
- Die Rahmen werden einseitig oder optional beidseitig mit Textilgrafik bespannt.
- Die nutzbare Werbefläche (Grafikfläche) beträgt ab ca. 62 qm bis ca. 80 qm (beidseitig).

### **Aufbau leicht gemacht:**



- Nutzen Sie den QR-Code am Ende dieses Dokuments um ein Video anzuschauen, wie leicht das System 50 werkzeugfrei aufgebaut werden kann.
- Die System 50 Wände werden aus Grundrahmen aufgebaut und mit der entsprechenden Anzahl an Anbaurahmen erweitert.
- Um den Aufbau der einzelnen Stellwände zu erleichtern, liegen jedem Messestand zur einfachen "Vor-Montage" die notwendige Anzahl von Stellfüßen bei. Diese Füße sind für den fertigen Messestand nicht erforderlich und können wieder demontiert werden, wenn mindestens zwei Stellwände mit Eckverbindern verbunden sind.
- Die Verbindung der System 50 Wände erfolgt mit Eckverbindern.
- Die Textilgrafik wird immer in der äußeren Nut eingespannt.

### **Datenvorbereitung:**

- Grundsätzliche Datenvoraussetzungen entnehmen Sie bitte <https://matogo.de/datenanlage>
- Alle verbindlichen Grafikmaße für den vorliegenden Messestand werden nachfolgend aufgeführt.
- Um eine spätere Zuordnung der Grafiken zum Rahmen zu erleichtern, empfehlen wir die Dateinamen entsprechend eindeutig zu benennen!
- Jede Datei muss einzeln abgelegt sein.

## Rahmenabwicklung / Maße in mm



Vorderseite Wand 1 / Rückseite Wand 1R/ front side 1 /back side 1R

Anzahl Rahmenelemente: 4		
Rahmen / frame	3850 × 3000 mm	3850 × 3000 mm
Grafik / graphic	3812 × 2962 mm	3812 × 2962 mm
<b>DATENANLAGE</b> Textil 1 und 1R Grafikmaß inkl. 20 mm Beschnitt umlaufend	<b>3852 × 3002 mm</b>	<b>3852 × 3002 mm</b>



**Vorderseite Wand 2 / front side 2 - (optional: Rückseite Wand 2R / back side 2R)**

Anzahl Rahmenelemente: 6	<b>2</b>	<b>2R</b>
Rahmen / frame	5750 × 3000 mm	(5750 × 3000 mm)
Grafik / graphic	5712 × 2962 mm	(5712 × 2962 mm)
<b>DATENANLAGE</b> Textil 2 und 2R Grafikmaß inkl. 20 mm Beschnitt umlaufend	<b>5752 × 3002 mm</b>	<b>5752 × 3002 mm</b>



**Vorderseite Wand 3 / Rückseite Wand 3R/ front side 3 /back side 3R**

Anzahl Rahmenelemente: 2		
Rahmen / frame	1950 × 3000 mm	1950 × 3000 mm
Grafik / graphic	1912 × 2962 mm	1912 × 2962 mm
<b>D A T E N A N L A G E</b> Textil 3 und 3R Grafikmaß inkl. 20 mm Beschnitt umlaufend	<b>1952 × 3002 mm</b>	<b>1952 × 3002 mm</b>

**Vorderseite Wand 4 / Rückseite Wand 4R/ front side 4 /back side 4R**

Anzahl Rahmenelemente: 2		
Rahmen / frame	1950 × 3000 mm	1950 × 3000 mm
Grafik / graphic	1912 × 2962 mm	1912 × 2962 mm
<b>D A T E N A N L A G E</b> Textil 4 und 4R Grafikmaß inkl. 20 mm Beschnitt umlaufend	<b>1952 × 3002 mm</b>	<b>1952 × 3002 mm</b>

**Vorderseite Wand 5 / Rückseite Wand 5R/ front side 5 /back side 5R**

Anzahl Rahmenelemente: 1	 <b>5</b>	 <b>5R</b>
Rahmen / frame	1000 × 3000 mm	1000 × 3000 mm
Grafik / graphic	962 × 2962 mm	962 × 2962 mm
<b>DATENANLAGE</b> Textil 5 und 5R Grafikmaß inkl. 20 mm Beschnitt umlaufend	<b>1002 × 3002 mm</b>	<b>1002 × 3002 mm</b>

## Messestand Karlsruhe



## System 50 Aufbauvideo/ setup video



System 50 Montage erfolgt i.d.R. werkzeugfrei durch Steck-, Schraub- und Schnellspannverbindungen.

Die Verbindung der System 50 Wände erfolgt mit Eckverbindern.

Wir empfehlen den Aufbau wie folgt:

Rückwand 2 mit Stellfüßen, daran zunächst die Eckverbinder und Seitenwände 1 und 3, weiter mit 4 und 5. Die Stromleitungen können in den Ecken, die später mit Profilen abgedeckt werden, nach oben geführt werden. Lampen und Textilien montieren. Eckabdeckprofile bei 1/2, 2/3, 3/4, 4/5, sowie Seitenabdeckprofile bei 1 und 5 montieren.

Hinweis: Die Stellfüße erleichtern die Montage, sind aber nicht zwingend notwendig.

**matogo.**

Rottenbacher Str. 54  
D - 82166 Gräfelfing

Tel.: +49 (0)89 71 69 64 02

Fax: +49 (0)89 45 212 776

e-mail: [info@matogo.de](mailto:info@matogo.de)

<https://matogo.de/>